



2023

한눈에 보는 당진시 **살림살이**



# 알기 쉬운 당진시 재정



2023

한눈에 보는 당진시 **살림살이**



# 알기쉬운 당진시 재정

## CONTENTS

### 1. 당진시 일반현황

- 기본현황
- 오늘의 당진
- 행정조직

### 2. 회계현황

### 4. 기금결산 요약

### 3. 세입세출결산 요약·분석

- 세입세출결산 분석
- 세입결산 (자원별 현황)
- 세출결산 (기능별 현황)

### 5. 재무제표 요약·분석

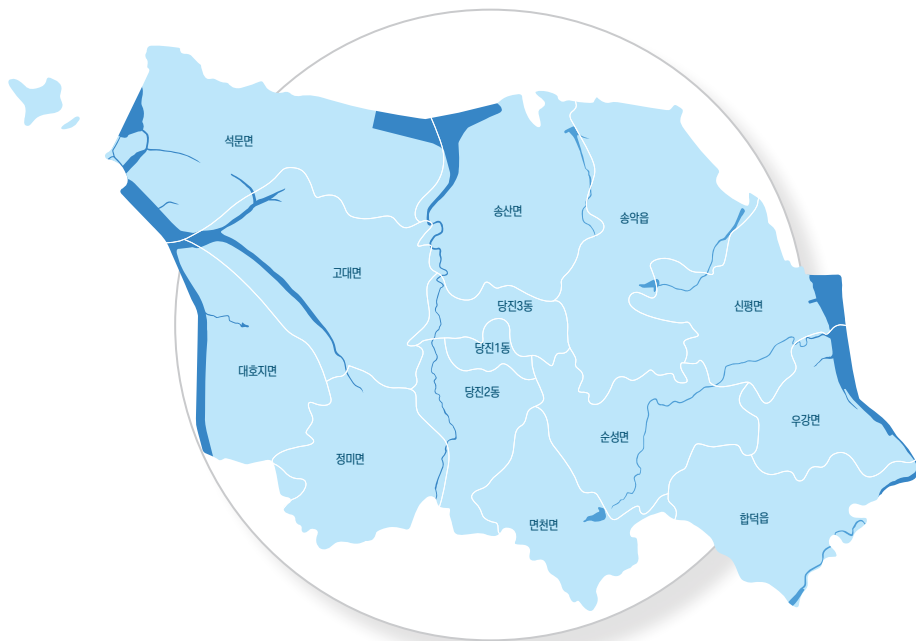
- 재무제표 요약
- 재무제표 분석



## 당진시 일반현황

2023. 12. 31. 기준

### 기본현황



면적

705.424km<sup>2</sup>

행정 읍·면·동 14

법정 읍·면·동 22

통 57 | 리 226 | 반 1,611



인구

170,302명

2022년 168,253명

전년대비 2,049명 증가



세대

83,058세대

2022년 81,199세대

전년대비 1,859세대 증가

### 오늘의 당진

2022. 12. 31. 기준

인구밀도

241명/1km<sup>2</sup>

출생



2.5명/일

사망



3.8명/일

전입 57.1명/일  
전출 52.1명/일

사업체수



21,029개소

주택보급률



1.15주택/세대

차량



1.3대/세대

생활쓰레기



164.7톤/일

### 행정조직

국·단	담당관	과	의회	직속기관	사업소	읍·면·동	공무원수
4	3	30	1	2	4	14	1,229

## 회계 현황

당진시의 회계는 「지방재정법」에 따라 일반회계, 기타특별회계, 지방공기업특별회계 및 기금으로 구분되어 운영되고 있으며, 구체적으로는 일반회계 1개, 기타특별회계 15개, 지방공기업특별회계 2개 및 기금 14개가 설치되어 운영되고 있고, 그 내역은 다음과 같습니다.



### 일반회계

지방자치단체 기능수행을 위해  
공적 일반활동에 소요되는  
세입·세출을 포함하는 회계

### 특별회계

특수한 목적을 수행하기 위해  
수입지출을 일반회계와  
분리하여 독립적으로 경리하는 회계

#### 기타특별회계

- 의료급여기금특별회계
- 농공지구조성 및 관리사업특별회계
- 주차장특별회계
- 여객자동차터미널 사업특별회계
- 당진화력발전소주변지역지원사업특별회계
- 평택화력발전소주변 지역지원사업특별회계
- GSEPS복합화력 특별회계
- 난지도관광지 조성사업 특별회계
- 장기미집행도시계획시설대지보상특별회계
- 당진시기반시설 특별회계
- 당진시학교급식지원센터 특별회계
- 현대그린파워(취제철 화력발전소)특별회계
- 폐기물처리시설 특별회계
- 공공폐수처리시설 특별회계
- 천연가스생산기지 주변지역지원사업 특별회계

#### 지방공기업특별회계

- 상수도사업특별회계
- 하수도사업특별회계

### 기금

행정목적 달성에 또는 공익상  
필요한 경우 특정한 용도로  
재산이나 자금을 적립하여 운영

#### 기금

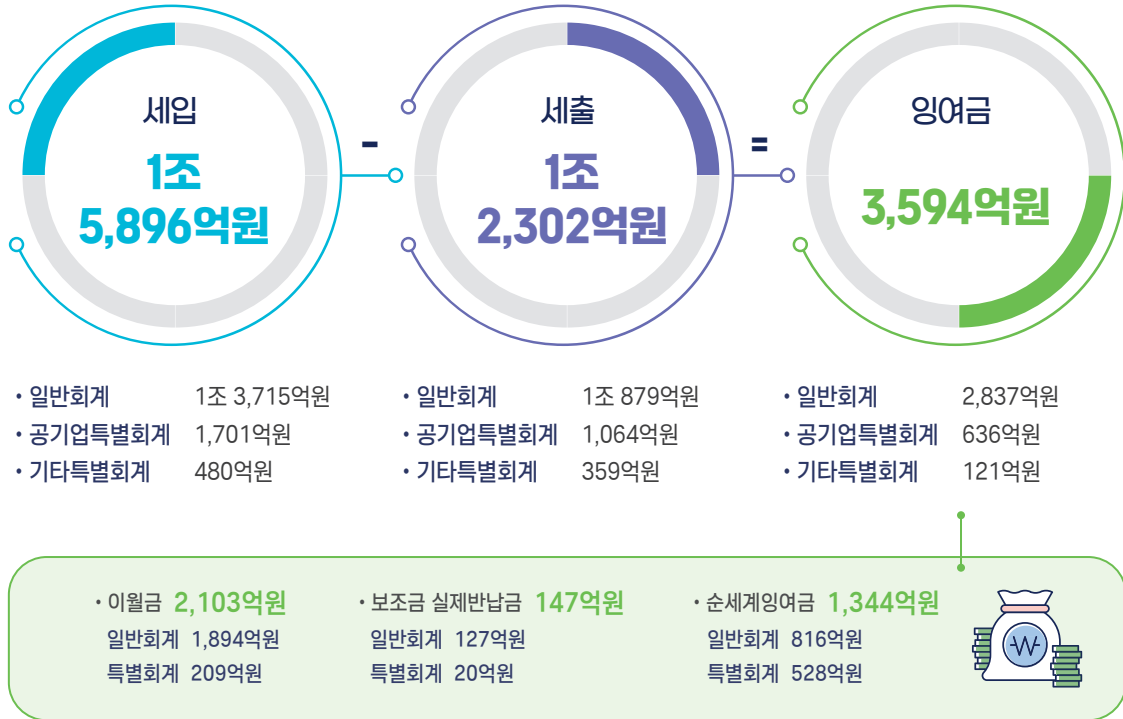
- 당진시에너지기금
- 재난관리기금
- 중소기업경영안정기금
- 기업유치기금
- 기초생활보장기금
- 양성평등기금
- 폐기물처리시설주변
- 지역주민지원기금
- 체육진흥기금
- 농어업발전기금
- 식품진흥기금
- 농산물가격안정기금
- 옥외광고발전기금
- 통합재정안정화기금
- 고향사랑기금



2023회계연도 중  
고향사랑기금을 신설하였습니다.

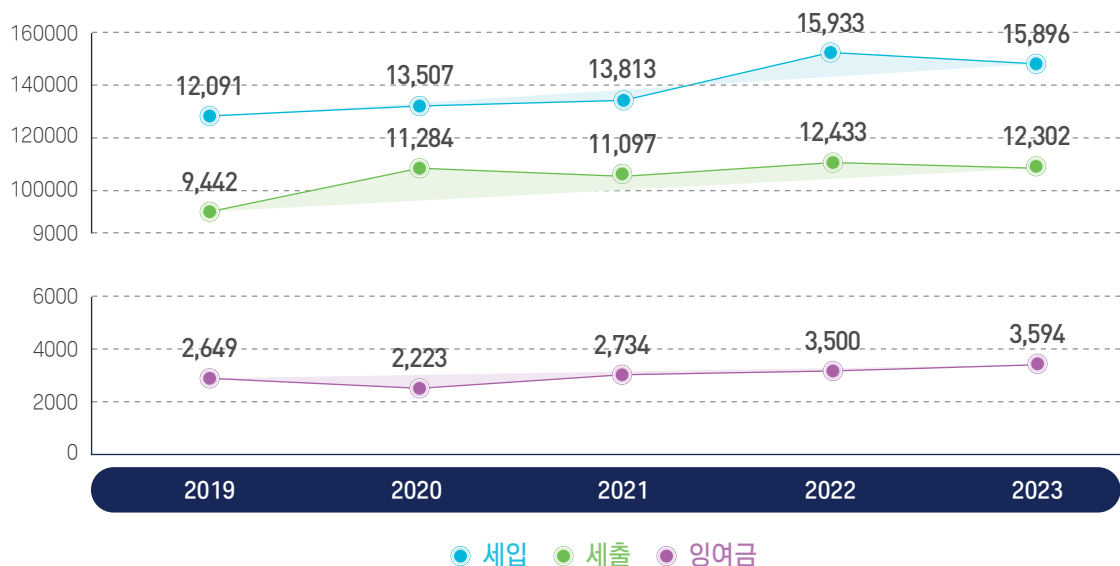
## 세입세출결산 요약·분석

당진시의 2023회계연도 총세입은 1조 5,896억원, 총세출은 1조 2,302억원이며, 잉여금은 총세입에서 총세출을 공제한 3,594억원 입니다.



### 최근 5년간 세입·세출 결산현황

(단위 : 억원)

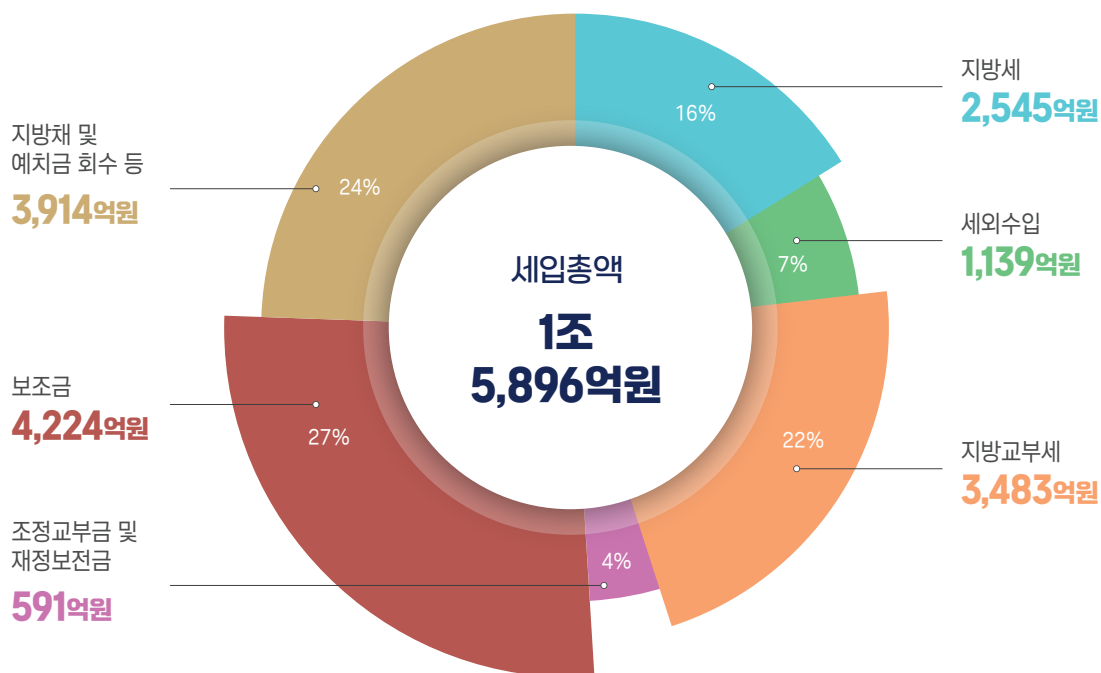


## 세입세출결산 분석

### 세입결산

재원별 현황

2023회계연도 세입은 1조 5,896억원으로 전년대비 37억원이 감소하였으며, 세입결산 중 가장 비중이 높은 것은 보조금, 지방채 및 예치금 회수 입니다. 총 1조 5,896억원 중 자체수입(23%) 대비 이전수입 등(77%)의 비중이 큼니다.



### 최근 3년간 세입결산 현황

(단위 : 억원)

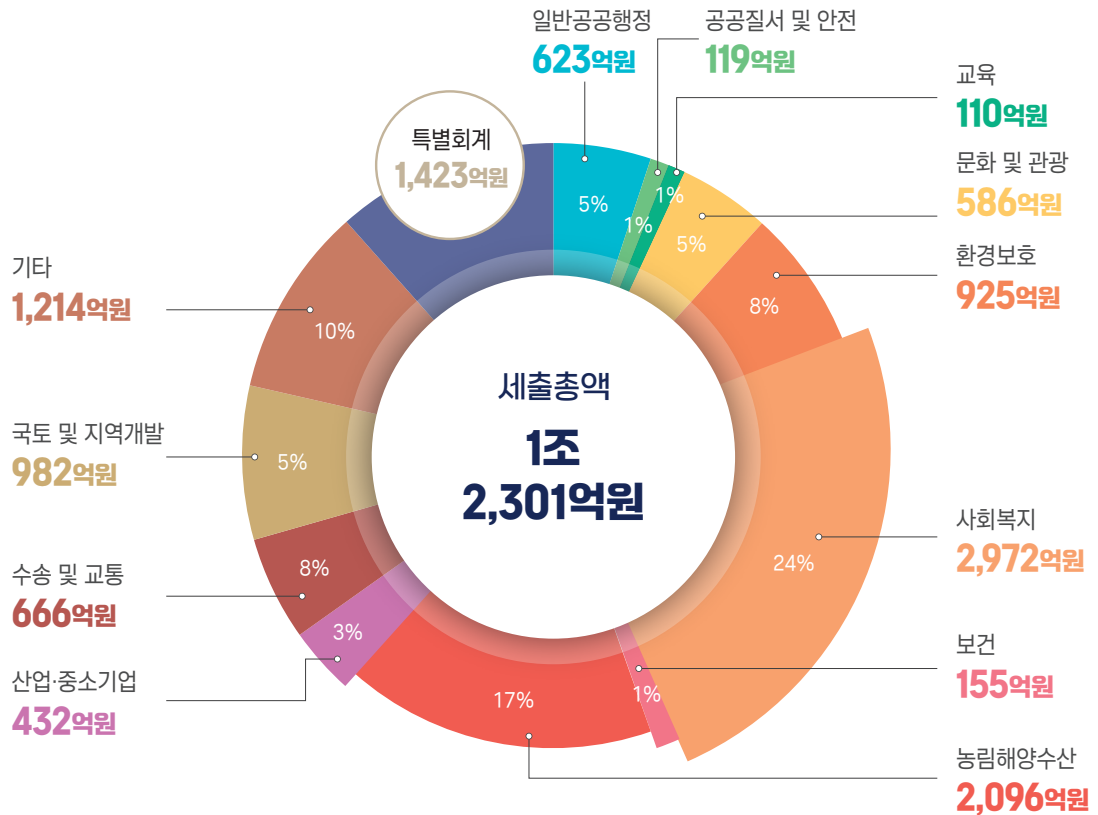
구 분	2021	2022	전년대비 (%)	2023	전년대비 (%)
계	13,813	15,933	115.35	15,896	99.77
자체수입	3,268	3,716	113.7	3,684	99.15
지방세	1,915	3,477	129.36	2,545	102.74
세외수입	1,353	1,239	91.53	1,139	91.97
이전수입	7,979	9,057	113.51	8,298	91.62
지방교부세	2,977	4,071	136.77	3,483	85.54
조정교부금및재정보전금	593	629	106.1	591	94.05
보조금	4,410	4,357	98.81	4,224	96.94
지방채 및 예치금 회수 등	2,566	3,160	123.15	3,914	123.85

세입이 감소한 주된 이유는 지방교부세 및 조정교부금 등 이전수입이 감소했기 때문입니다.

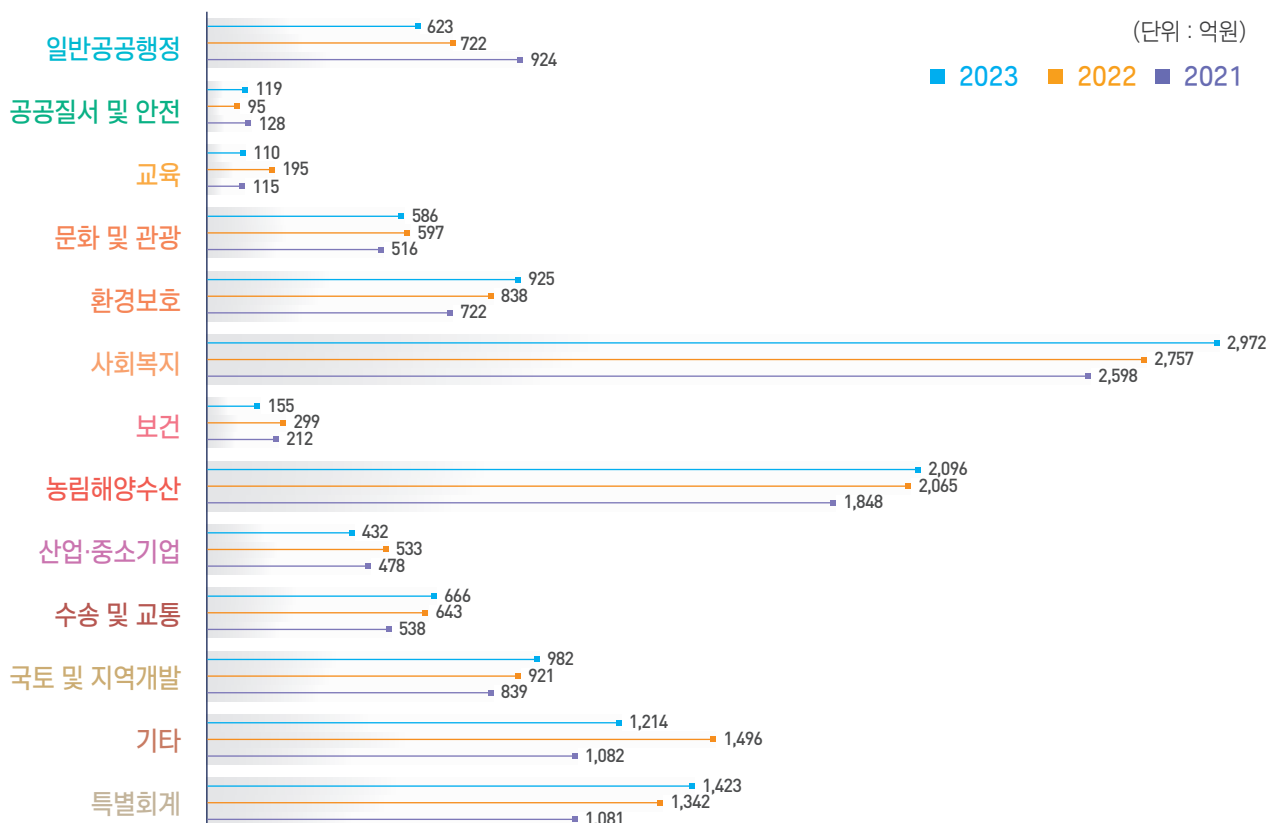
## 세출결산

기능별 현황

세출은 1조 2,302억원으로 전년대비 130억원이 감소하였으며, 세출결산 중 주요 지출비율이 높은 분야는 사회복지 2,972억원(24%), 농림해양수산 2,096억원(17%), 공기업특별회계 1,064억원(9%) 등입니다.



### 최근 3년간 세출결산 현황



## 기금결산 요약

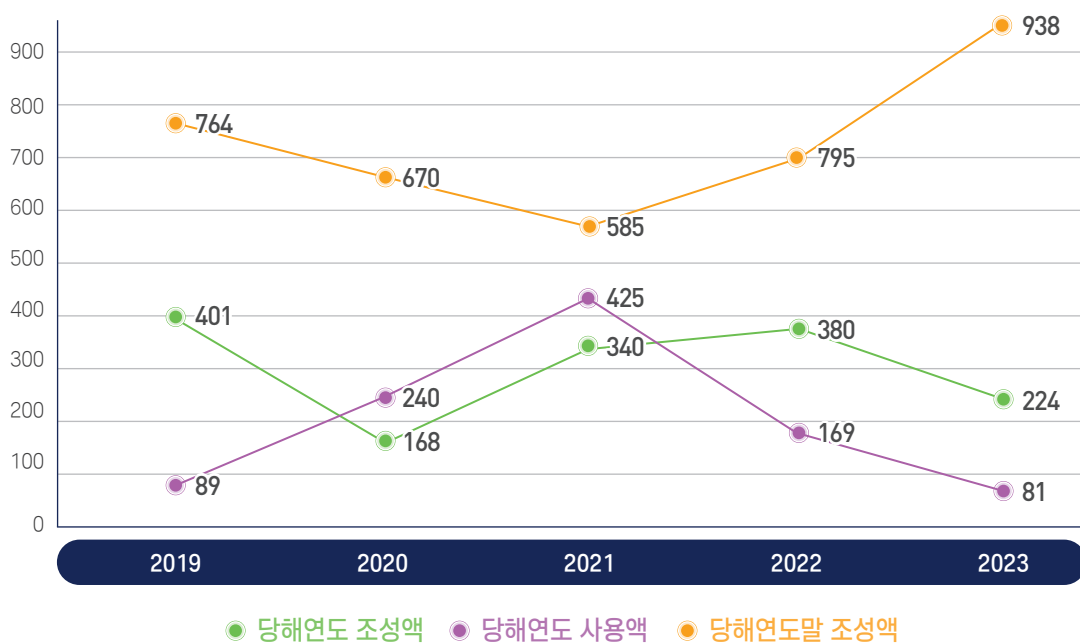
당진시의 2023회계연도말 현재의 기금 조성액은 전년도말 현재의 조성액 79,488백만원에 당해연도 조성액 22,437백만원을 더하여 사용액 8,076백만원을 공제한 93,849백만원입니다.

(단위 : 백만원)

구 분	전년도말 조성액	당해연도 증감액			당해연도말 조성액
		증가또는 감소액	조성액	사용액	
계	79,488	14,361	22,437	8,076	93,849
통합재정안정화기금	40,481	12,906	13,007	101	53,387
농어업발전기금	14,172	-314	293	607	13,858
농산물가격안정기금	8,865	-8	43	51	8,857
기업유치기금	7,159	386	5,720	5,334	7,544
재난관리기금	3,665	1,232	2,724	1,492	4,897
에너지기금	1,344	7	7	0	1,350
자활기금	1,043	-5	10	15	1,038
체육진흥기금	1,005	11	24	13	1,016
양성평등기금	896	-29	11	40	867
중소기업경영안정기금	500	0	0	0	500
식품진흥기금	248	-12	28	41	235
고향사랑기금	0	178	178	0	178
옥외광고발전기금	109	11	21	10	121
폐기물처리시설주변지역 주민지원기금	1	-1	371	372	0

### 최근 5년간 기금 조성·사용 현황

(단위 : 억원)





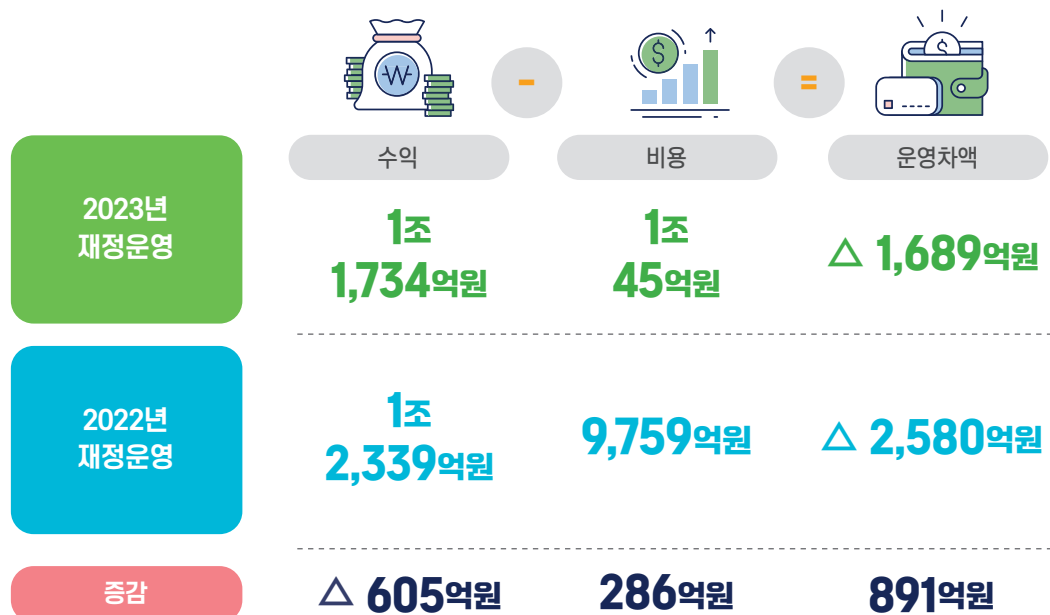
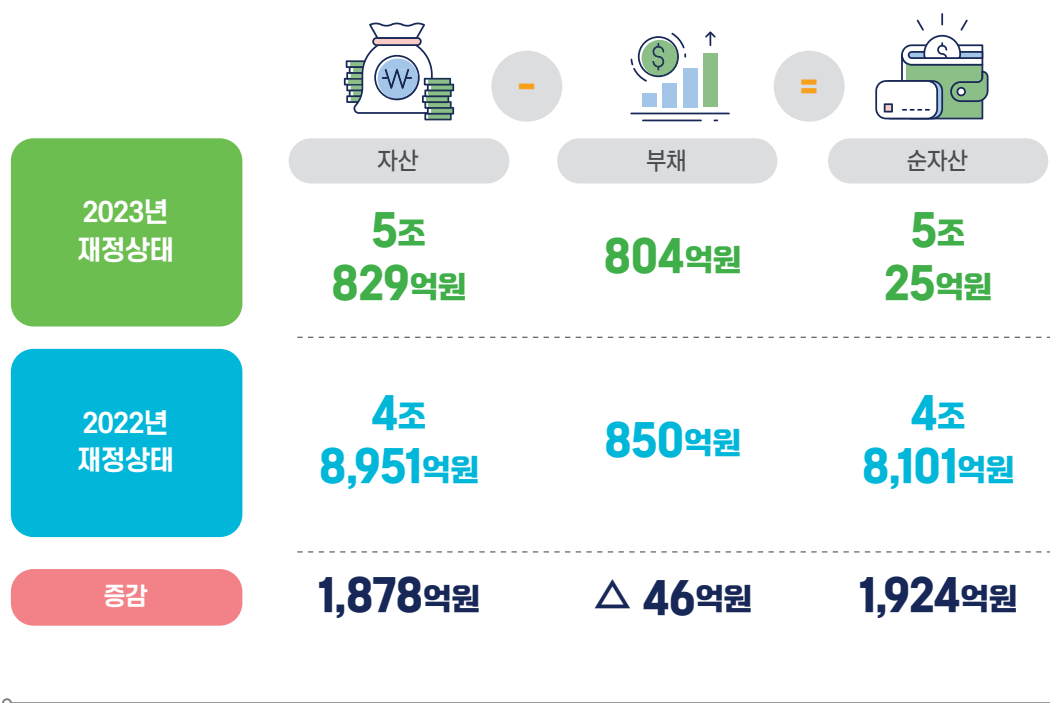
## 재무제표 요약·분석

### 재무제표란

한 해 동안의 살림살이를 결산하여 수익과 비용, 자산과 부채를 집계한 재무보고서를 의미하며, 재정상태표, 재정운영표, 순자산변동표로 구성되어 있습니다.  
이렇게 작성된 재무제표는 외부공인회계사의 검토 및 의회 승인절차를 거쳐 시민이 볼 수 있도록 홈페이지에 공시하고 있습니다.

### 재무제표 요약

2023년 순자산이 전년 대비 **1,924억원**이 증가하여 재정상태는 개선되었으며, 재정운영 결과인 운영차액은 전년대비 **891억원** 감소하였습니다.

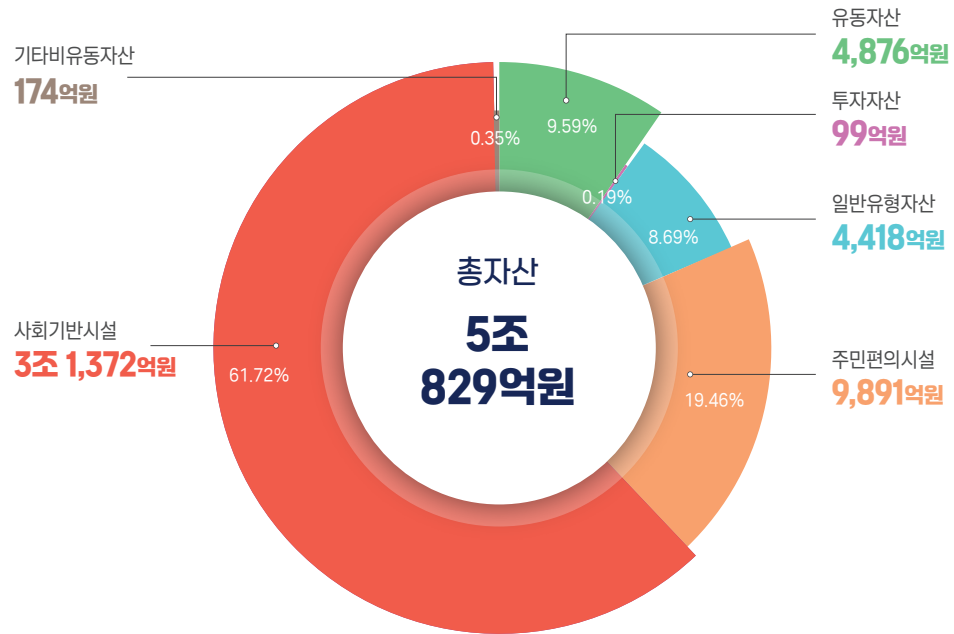


## 재무제표 요약·분석

### 재무제표 분석

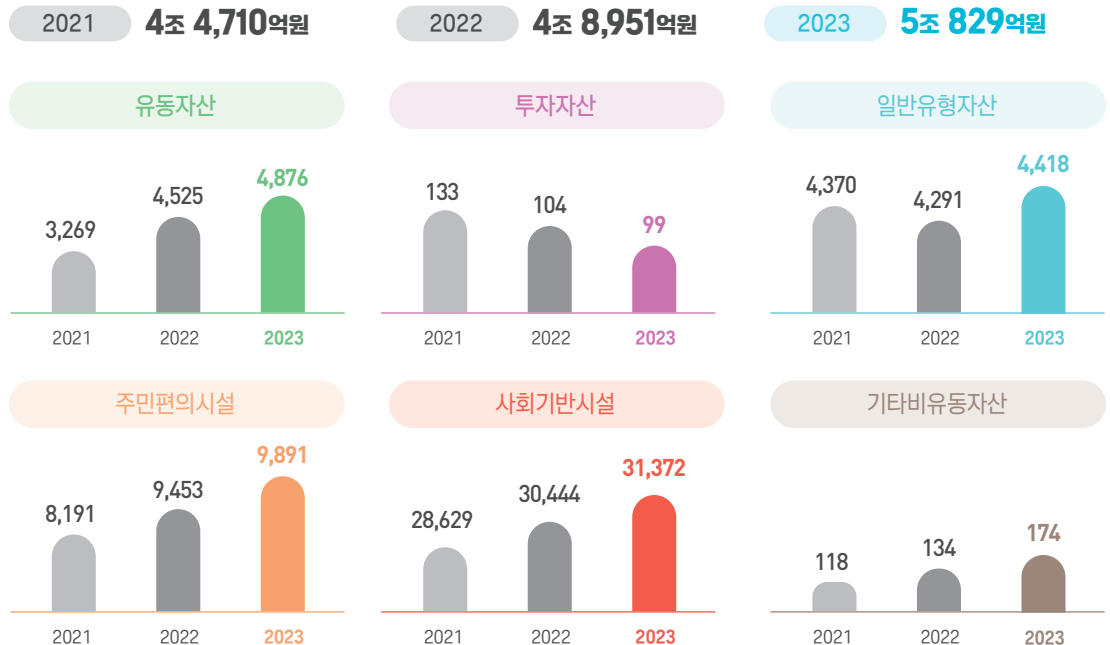
#### 재정상태

- ▶ 총자산은 5조 829억원으로 전년 대비 1,878억원(3.8%) 증가하였습니다.  
주요 요인은 주민편의시설 및 사회기반시설의 증가입니다.



(단위 : 억원)

### 최근 3년간 자산 현황

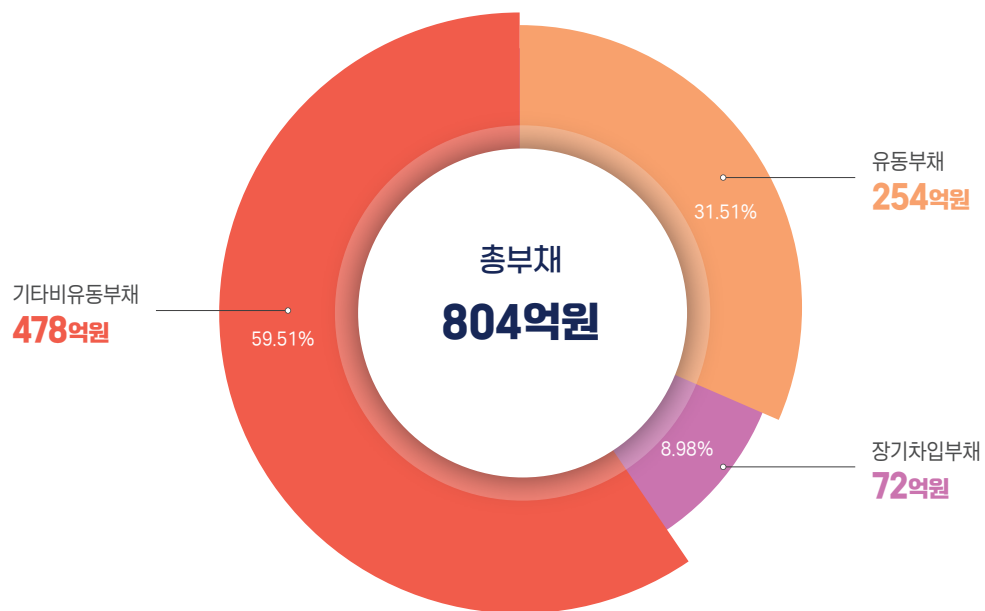


- 유동자산 : 현금 및 현금성자산, 단기금융상품, 미수세금, 미수세외수입금 등
- 투자자산 : 장기금융상품, 장기대여금, 장기투자증권 등
- 일반유형자산 : 토지, 입목, 건물, 구축물, 기계장치 등
- 주민편의시설 : 도서관, 주차장, 공원, 박물관 및 미술관, 사회복지시설 등
- 사회기반시설 : 도로, 도시철도, 상수도시설, 수질정화시설 등
- 기타비유동자산 : 보증금, 무형자산(지적재산권, 전산소프트웨어 등) 등

## 재무제표 분석

### 부채상태

- ▶ 총부채는 804억원으로 전년 대비 45억원(5.4%) 감소하였습니다.  
주요 요인은 장기차입부채(지역개발기금차입금)의 감소입니다.



(단위 : 억원)

### 최근 3년간 부채 현황

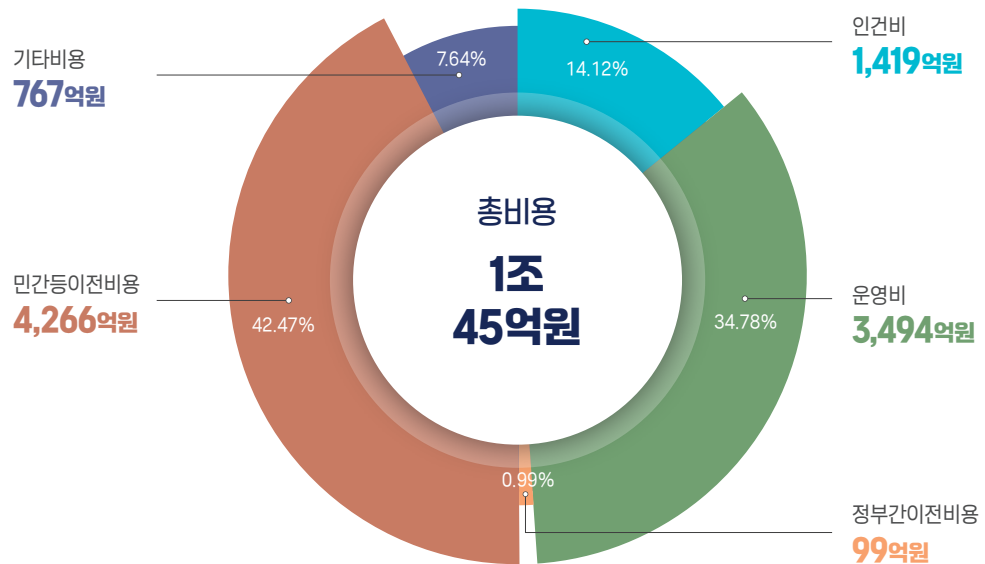


- 유동부채 : 단기차입금, 유동성장기차입금, 유동성지방채증권 등
- 장기차입부채 : 장기차입금, 지방채증권 등
- 기타비유동부채 : 퇴직급여충당부채, 기타비유동부채 등

## 재무제표 분석

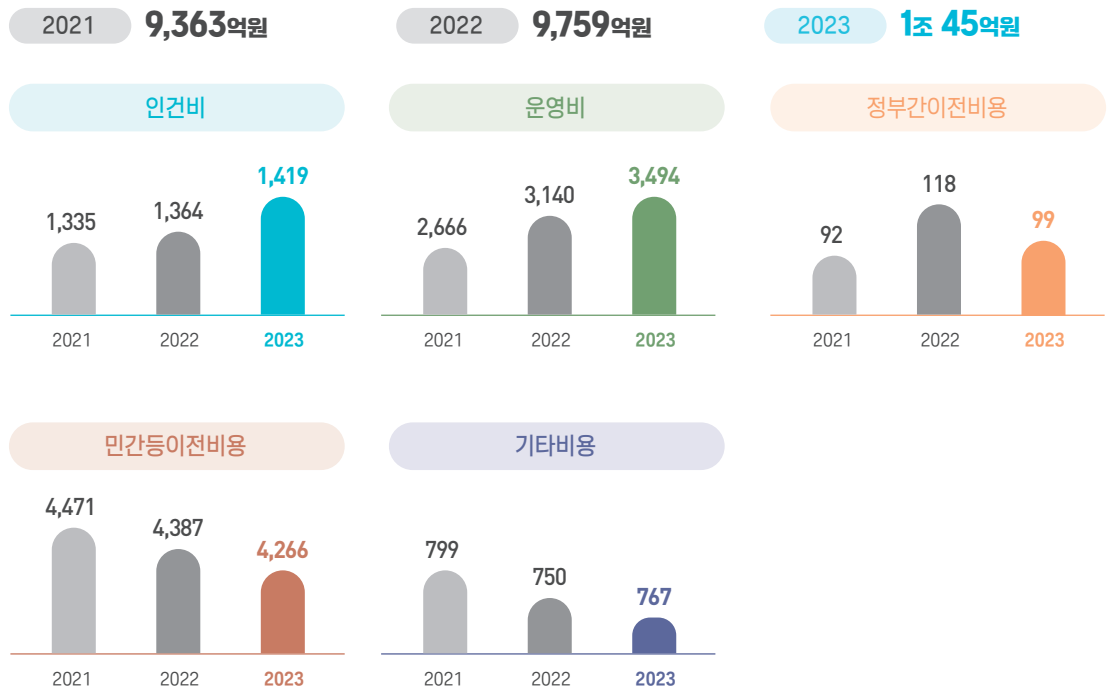
### 재정운영

- ▶ 총비용은 1조 45억원으로 전년 대비 286억원(2.9%) 증가하였습니다.  
주요 요인은 위탁대행사업비 및 사회기반시설 수선유지비 등 운영비 등의 증가입니다.



(단위 : 억원)

### 최근 3년간 비용 현황

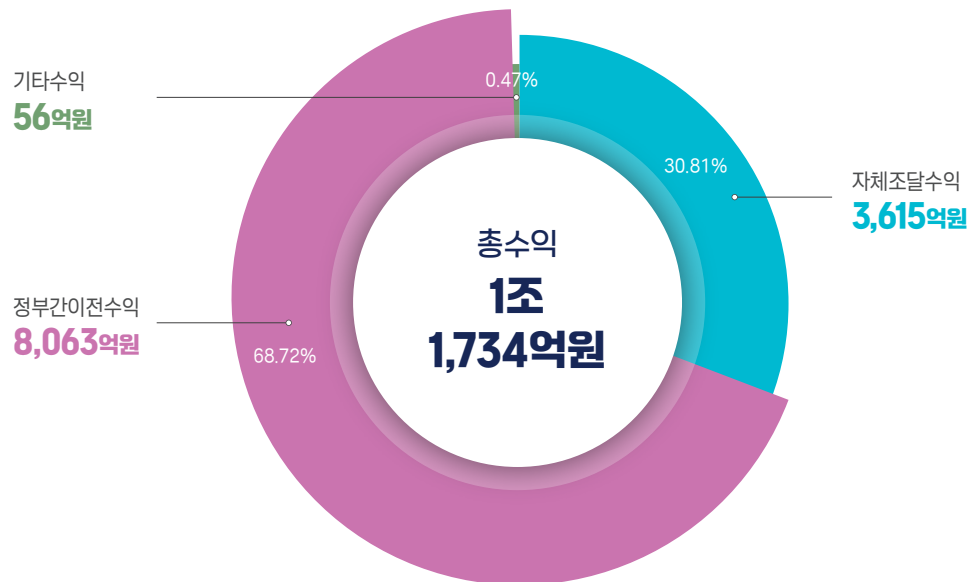


- 인건비 : 급여, 복리후생비, 퇴직급여, 기타인건비 등
- 운영비 : 업무추진비, 교육훈련비, 제세공과금, 소모품비, 행사비 등
- 정부간이전비용 : 시도비보조금, 조정교부금, 재정보전금, 교육비특별회계 전출금 등
- 민간등이전비용 : 민간보조금, 민간장학금, 출연금, 전출금 등
- 기타비용 : 자산처분손실, 감가상각비, 대손상각비 등

## 재무제표 분석

### 수익현황

- ▶ 총수익은 1조 1,734억원으로 전년 대비 605억원(4.9%) 감소하였습니다.  
주요 요인은 지방교부세 등의 감소입니다.



(단위 : 억원)

### 최근 3년간 비용 현황



- 자체조달수익 : 지방세수익, 경상세외수익, 임시세외수익 등
- 정부간이전수익 : 지방교부세수익, 조정교부금·재정보전금수익, 보조금수익 등
- 기타수익 : 전입금수익, 기부금수익, 외화환산이익 등